




# МЕРЫ ПОЖАРНОЙ БЕЗОПАСНОСТИ ПРИ УСТРОЙСТВЕ НОВОГОДНЕЙ ЕЛКИ


Новый год – веселый, любимый всеми праздник. Однако установка в квартире традиционной ели связана с большой пожарной опасностью. Пожароопасны и сама ель, и многие украшения.

 Помните, что при установке новогодней елки ее необходимо либо прочно прикрепить к полу с помощью крестовины, либо поставить в бочку, ведро с песком, землей, исключив тем самым вероятность падения.





 Дерево важно разместить так, чтобы оно не стояло на проходе, ветви не касались потолка, стен, портьер, занавесей.


 Нельзя ставить ель вблизи отопительных и нагревательных приборов.

 Запрещается украшать елку целлулоидными и другими легковоспламеняющимися игрушками, обкладывать подставку и ветки ватой, обсыпать бертолетовой солью, зажигать на ели и возле нее свечи, бенгальские огни, пользоваться хлопушками, устраивать фейерверки.





 Не разрешается находиться около елки в костюмах, выполненных из ваты, бумаги, марли. Такие костюмы должны быть пропитаны огнезащитным составом.

 Иллюминировать ель разрешается только электрогирляндами заводского изготовления.

 Электропроводка, питающая лампочки, должна быть исправна, не иметь повреждений и оголенных участков.



 При подвеске электрогирлянд нельзя завязывать провода в узлы, закручивать их вокруг ветвей и ствола елки.  
 После праздника ель необходимо разобрать и вынести на улицу, чтобы не допустить ее пересыхания.

**Помните: высохшая елка горит, как порох!**

## ЗАЩИТИМ СВОЙ ДОМ ОТ ПОЖАРА