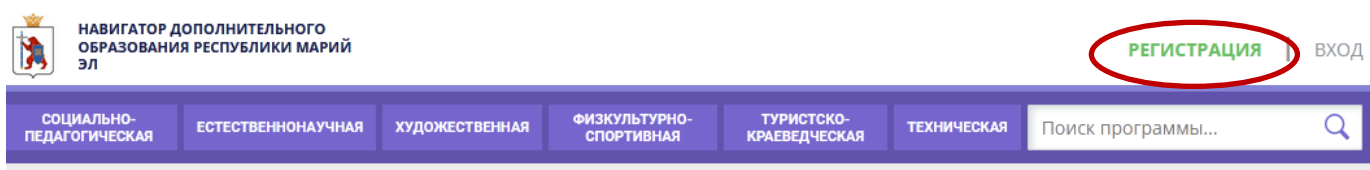


## РЕГИСТРАЦИЯ В СИСТЕМЕ «Навигатор дополнительного образования РМЭ». ИНСТРУКЦИЯ ДЛЯ РОДИТЕЛЕЙ.

Для зачисления обучающихся на занятия по дополнительным общеобразовательным программам на 2020-2021 учебный год, родителям (законным представителям) **НЕОБХОДИМО ЗАРЕГИСТРИРОВАТЬСЯ** в региональной информационной системе «Навигатор дополнительного образования Республики Марий Эл» (далее – Навигатор, <https://p12.навигатор.дети>) и заполнив следующие обязательные поля (смотреть на картинке):

Обращаем внимание на важность правильного и корректного ввода личных данных, адреса электронной почты, так как в дальнейшем, именно на указанный адрес, будут приходить уведомления от Навигатора, а также данные для восстановления пароля, в случае его утери и запроса на восстановление.



ВЫБЕРИТЕ МУНИЦИПАЛИТЕТ (ДЛЯ РЕКОМЕНДАЦИИ ПРОГРАММ)

г. Волжск

ВВЕДИТЕ ВАШУ ФАМИЛИЮ (ДЛЯ ОБРАЩЕНИЙ К ВАМ И ЗАПОЛНЕНИЯ ДОГОВОРОВ И ЗАЯВЛЕНИЙ)

Иванов

ВВЕДИТЕ ВАШЕ ИМЯ

Иван

ВВЕДИТЕ ВАШЕ ОТЧЕСТВО

Иванович

ВВЕДИТЕ НОМЕР МОБИЛЬНОГО ТЕЛЕФОНА (ДЛЯ СВЯЗИ ПРИ ОБРАБОТКЕ ЗАЯВОК)

+7 (967) 851-32-65

ВВЕДИТЕ EMAIL (ДЛЯ НАПРАВЛЕНИЯ УВЕДОМЛЕНИЙ)

123@mail.ru

ВЫБЕРИТЕ ПАРОЛЬ (ПАРОЛЬ ВАМ ПРИГОДИТСЯ, ЗАПОМНИТЕ ИЛИ ЗАПИШИТЕ ЕГО)

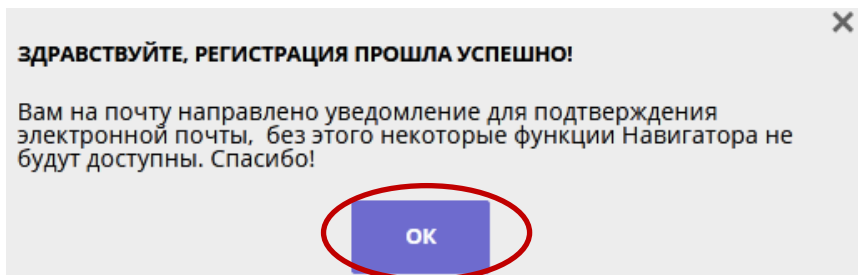
••••••••

Я ознакомлен и выражаю согласие с [политикой конфиденциальности](#) и [пользовательским соглашением](#)

**ЗАРЕГИСТРИРОВАТЬСЯ**

**Запомните или запишите пароль**

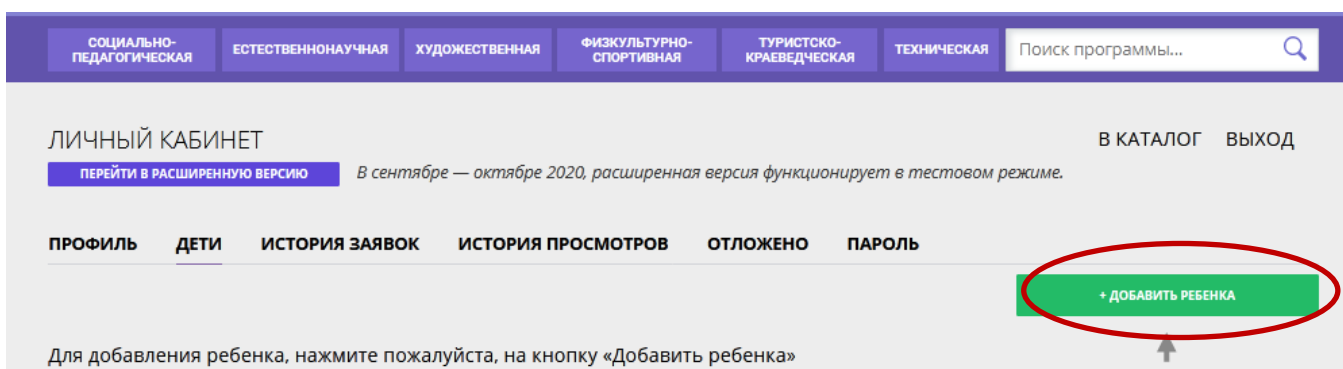
Нажать **Зарегистрироваться**. Если всё заполнено правильно, выйдет окно:



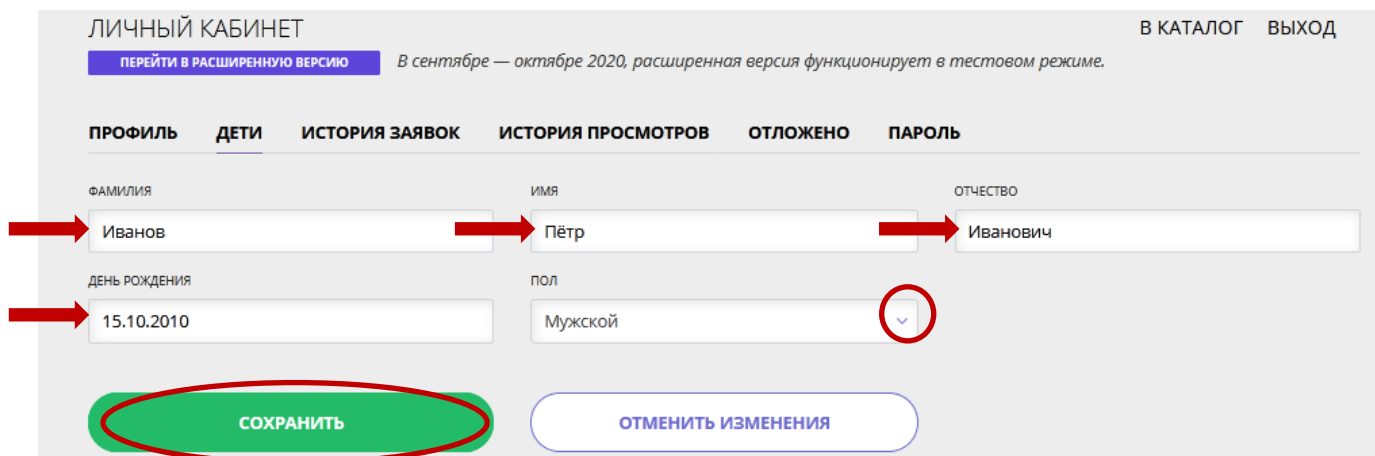
Нажать **ОК**.

Итогом регистрации в Навигаторе является предоставление доступа в личный кабинет родителям (законным представителям).

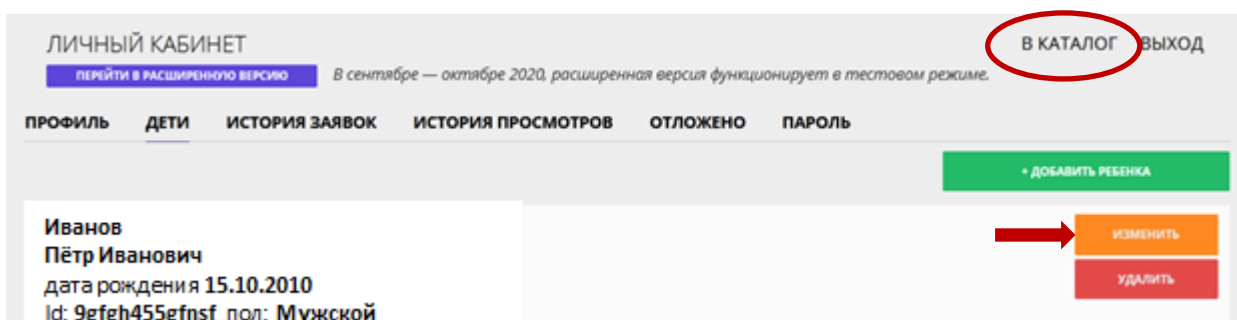
**ЧТОБЫ ДОБАВИТЬ ДАННЫЕ О ДЕТЯХ**, нужно зайти в соответствующий раздел, нажать на зеленую кнопку с надписью «**добавить ребёнка**».



Далее заполнить открывшуюся форму. Нужно будет **внести Ф.И.О., дату рождения; выбрать пол ребёнка** и нажать «**сохранить**»:



После появления данных о детях, нажать на ссылку «**В КАТАЛОГ**». Обратите внимание – если допустили ошибку в данных ребёнка – доступна кнопка **Изменить**.



С помощью меню «ГИБКИЙ КАТАЛОГ ПРОГРАММ» (ВЫБРАТЬ муниципалитет **Г.ВОЛЖСК**, необходимое учреждение, образовательную организацию, например **ДВОРЕЦ ТВОРЧЕСТВА ДЕТЕЙ И МОЛОДЕЖИ**). Нажать «**НАЙТИ**». (Для более узкого поиска можно указать **направленность**, например, техническая.)

ГИБКИЙ ПОИСК ПРОГРАММ

КАТАЛОГ КАРТА

Г. ВОЛЖСК

РАЙОН

ДВОРЕЦ ТВОРЧЕСТВА ДЕТЕЙ И ...

НАПРАВЛЕННОСТЬ

НАПРАВЛЕНИЕ

ВОЗРАСТ ДЕТЕЙ

ОСОБЕННОСТИ ЗДОРОВЬЯ

НАЙТИ

В появившемся списке найти нужную программу и нажать на ссылку **ПОДРОБНЕЕ**

ГИБКИЙ ПОИСК ПРОГРАММ

КАТАЛОГ КАРТА

Г. ВОЛЖСК

РАЙОН

ДВОРЕЦ ТВОРЧЕСТВА ДЕТЕЙ И ...

ТЕХНИЧЕСКАЯ

НАПРАВЛЕНИЕ

ВОЗРАСТ ДЕТЕЙ

ОСОБЕННОСТИ ЗДОРОВЬЯ

НАЙТИ

12 - 18 ЛЕТ

**«ФОТОВИДЕОСТУДИЯ»**

Программа призвана научить детей осваивать приемы создания видеороликов, побудить творческую деятельность, направленную на решение задач.

ПОДРОБНЕЕ

8 - 13 ЛЕТ

**«РОБОТОТЕХНИКА»**

Программа направлена на развитие конструкторских умений и математических компетенций обучающихся.

ПОДРОБНЕЕ

Определиться с расписанием, которое удобно для Вашего ребёнка, поможет вкладка «**ГРУППА**». Нажимаем.

# «Робототехника»

[ЗАПИСАТЬСЯ](#)  
[ОТЛОЖИТЬ](#)





**Возраст:** от 8 до 13 лет  
**План приема:** до 8 детей  
**Форма обучения:** очная  
**ОВЗ:** Нет


**Адрес:**  
425005, Приволжский федеральный округ,  
Республика Марий Эл, г. Волжск, ул. Мира,  
дом 21 "а".

**Муниципалитет:**  
[г. Волжск](#)

**Все программы организатора:**  
[Дворцы творчества детей и молодежи г. Волжска](#)

**Контакты организации:**  
+7 (836) 314-68-79  
[navigator-dtdim@mail.ru](mailto:navigator-dtdim@mail.ru)  
<http://dtdim.org.ru>

Поделиться:    



[ОПИСАНИЕ](#) **[ГРУППЫ](#)** [ОТЗЫВЫ](#) [МЕСТО НА КАРТЕ](#)

Программа «Робототехника» является общекультурной модифицированной программой технической направленности. Программа составлена на базе робототехнической платформы LEGO Education. Занятия построены в форме, способствующей закреплению устойчивого мифотеза и умения уполнзвимо иреть эизий. Примививите групповое

Пожалуйста, подтвердите электронную почту: [123@mail.ru](mailto:123@mail.ru) [ПРОВЕРИТЬ ВХОДЯЩИЕ](#) [ПИСЬМО ПОДТВЕРЖДЕНИЯ](#)

Вашему вниманию открывается список групп с расписание занятий. Выбираем подходящее расписание (прокрутите бегунок до конца страницы).

Нажимаем «ЗАПИСАТЬСЯ»

## «Робототехника»

**Группа 1 Устюжанина А.П. 8-9 лет (артикул 1309)**

**Преподаватель:** Устюжанина Анастасия Павловна


**Возраст:** от 8 до 9 лет

**План приема:** до 8 человек (все места свободны)

**Год обучения:** 2020 — 2021 учебный год

**Период обучения:** 01.09.2020 — 31.05.2021 (108 часов)

**Внимание! Заявки на следующий год будут приниматься с 01.08.2021**

 Обучение оплачивается за счет бюджета.

**Расписание занятий**

пн	вт	ср	чт	пт	сб	вс
14:00 — 15:10			14:00 — 14:30			

[ЗАПИСАТЬСЯ](#)


**Группа 2 Устюжанина А.П. 8-9 лет (артикул 1310)**

**Преподаватель:** Устюжанина Анастасия Павловна

**Возраст:** от 8 до 9 лет

**План приема:** до 8 человек

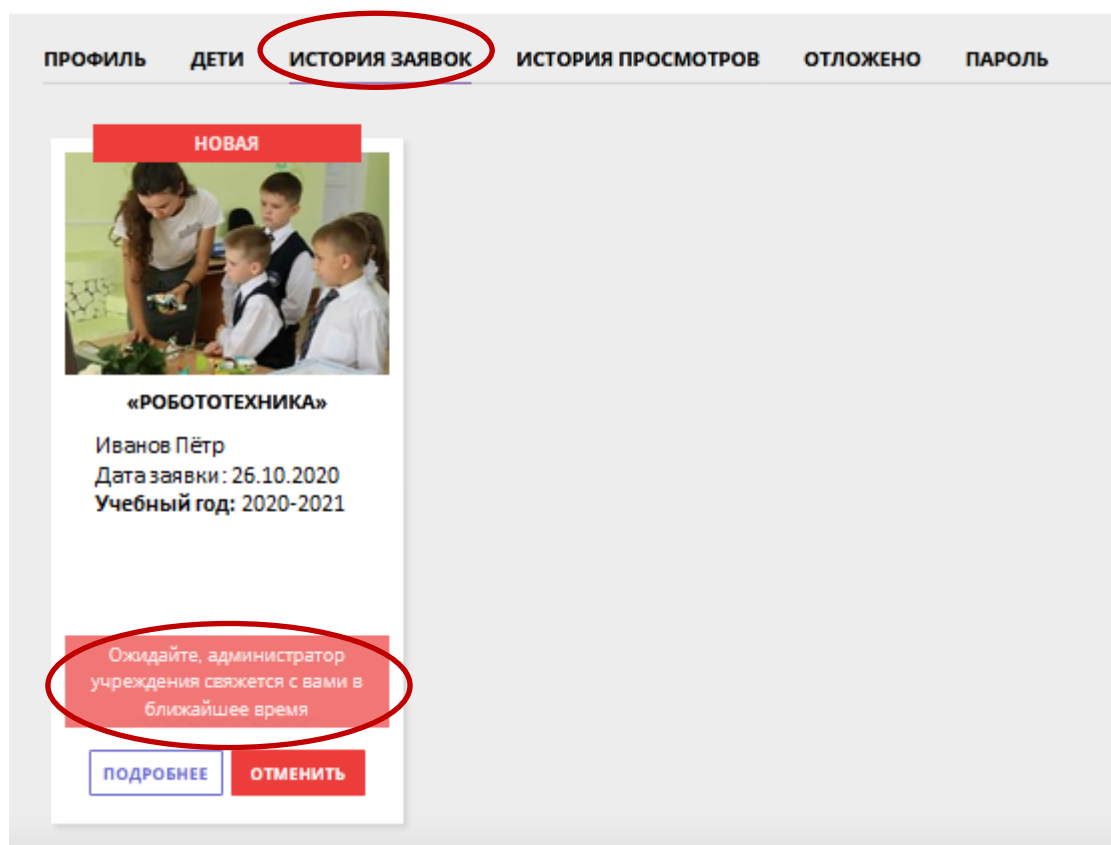
**Год обучения:** 2020 — 2021 учебный год

 Обучение оплачивается за счет бюджета.



Личный кабинет состоит из разделов: **ПРОФИЛЬ, ДЕТИ, ИСТОРИЯ ЗАЯВОК, ИСТОРИЯ ПРОСМОТРА, ОТЛОЖЕНО и ПАРОЛЬ.**

- ✓ В разделе «Профиль» можно редактировать свои данные.
- ✓ В разделе «Дети» можно добавлять и редактировать данные о детях (Ф.И.О, дату рождения). Данные будут автоматически подставляться в форму заявки на программу.
- ✓ В разделе «История заявок» можно увидеть ранее поданные заявки.
- ✓ В разделе «История просмотров» отражаются просмотренные ранее программы.
- ✓ В разделе «Отложено» можно увидеть все отложенные вами программы.
- ✓ В разделе «Пароль» можно менять пароль от учетной записи.



**ПОМНИТЕ!!! Необходимо пройти по ссылке, указанной в письме (вашей действующей электронной почты), для получения полных прав для работы с системой.**

Процесс подтверждения регистрации обязателен!

Текст письма:

Здравствуйте!

Пожалуйста, подтвердите получение этого письма по следующей ссылке:

[https://p12.навигатор.дети/verify  
/email?code=9aa11256f40dcc63a4eb9b449378839451a99f79](https://p12.навигатор.дети/verify/email?code=9aa11256f40dcc63a4eb9b449378839451a99f79) , иначе некоторые возможности будут вам недоступны.

С наилучшими пожеланиями, команда Навигатора дополнительного образования <https://p12.навигатор.дети>

Выйдет сообщение с подтверждением:

**СПАСИБО! ЭЛЕКТРОННАЯ ПОЧТА ПОДТВЕРЖДЕНА.**

Теперь вы можете редактировать свой профиль, оставлять заявки, отзывы и комментарии.

[Перейти в навигатор](#)

**ЗАЙТИ ПОВТОРНО В НАВИГАТОР** дополнительного образования <https://p12.навигатор.дети> **МОЖНО БУДЕТ ПО ЛОГИНУ И ПАРОЛЮ.**

Щёлкнуть **Вход**. В открывшейся форме ввести электронную почту, которую указывали при регистрации и пароль. Щёлкнуть по кнопке **Войти**.

НАВИГАТОР ДОПОЛНИТЕЛЬНОГО  
ОБРАЗОВАНИЯ РЕСПУБЛИКИ МАРИЙ  
ЭЛ

РЕГИСТРАЦИЯ | **ВХОД**

РЕГИСТРАЦИЯ **вход** НЕ ПОМНЮ ПАРОЛЬ X

ВАШ EMAIL  
123@mail.ru

ВАШ ПАРОЛЬ  
.....

**ВОЙТИ**